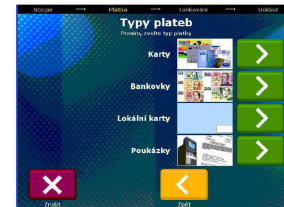
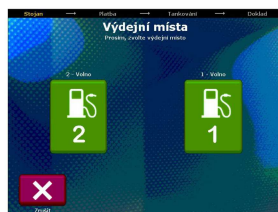



Návod nákupu pohonných hmot na tankautomatu

Tankautomat použijte k platbě, před vyvěšením výdejní pistole ze stojanu.

Tankautomat se ovládá dotykovou obrazovkou.

- 1) Na základní obrazovce zvolte ikonu Čerpání
- 2) Zvolte číslo výdejního stojanu, kde budete čerpat. Zvolte produkt.
- 3) Zvolte typ platby a postupujte dle pokynů na obrazovce



4 a) Platba bankovní kartou

Platba CCS kartou, fleet kartou

Vložte kartu do snímače

Čipovou kartu ponechte po celou dobu autorizace ve snímači.

Magnetickou kartu po vložení opět vyjměte ze snímače.

Zadejte částku ve výši plánovaného nákupu

Odečtena Vám bude skutečná tankovaná hodnota.

Zadejte PIN

Počkejte na autorizaci karty.

Při platbě **CCS, nebo fleet:** zadejte stav Km na tachometru, je-li vyžadován.

Čipová karta:

Vyjměte kartu ze snímače

V případě kladné autorizace je povoleno čerpání na zvoleném stojanu.



4 b) Platba bankovkou

Po volbě platby **HOTOVOST** vložte bankovku do akceptoru (viz obrázek na monitoru).

Po vložení první bankovky vyčkejte na výzvu! Následně můžete vložit další bankovku.

Celková hodnota vložených bankovek je uvedena na obrazovce.

Po ukončení vkládání bankovek zvolte ikonu **POKRAČOVAT**.

Uplatněte přeplatkový kód z předchozího nákupu, nebo pokračujte k povolení čerpání.

Je-li platba ukončena, můžete zahájit čerpání na zvoleném stojanu.

Pokud nevyčerpáte pohonné hmoty ve výši vložených bankovek, **nezapomeňte si po čerpání vytisknout přeplatkový doklad (poukázku)!**

Doklad o přeplatku, můžete uplatnit při příštím čerpání. Doba platnosti je uvedena na dokladu.

Uplatnění přeplatku

z předchozího nákupu:

A) Přeplatky uplatníte po vložení první bankovky.

B) Přeplatky uplatníte volbou typu platby **Poukázky** budou-li součty hodnot přeplatků vyšší než 100,- Kč. Čárový kód je možné načíst pomocí scanneru.



5. TISK

Po zavěšení výdejní pistole si vždy vytiskněte váš doklad.

Zvolte ikonu „Tisk dokladů“ a následně zvolte stojan, ze kterého jste čerpali.

V případě **CCS** karty s limitem postupujte dle pokynů na obrazovce.

V případě nevyčerpané hodnoty placené v hotovosti, bude také vytisknut **DOKLAD O PŘEPLATKU**.